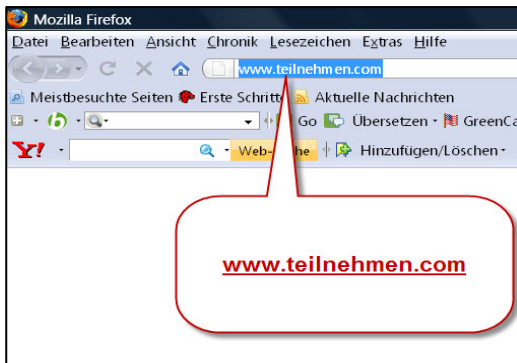


Das RADAR Training erfolgt in Verbindung mit einer gleichzeitigen Telefonkonferenz. Die Internetverbindung erfolgt über einen speziellen Sicherheits-Server. Normalerweise ist Ihr Browser eingestellt, dass Verbindungen dieser Art aufgenommen werden können. **Sollten Sie während des Verbindungsaufbaus Meldungen erhalten, die die Herstellung der Verbindung blockieren, lassen Sie bitte die Ausführung der Software zu. Die Verbindungs-Software wurde durch den TÜV SÜD geprüft und das Sicherheitsniveau der Lösung als hoch eingeschätzt. Die Übertragung erfolgt über den gegenwärtig höchsten am Markt verfügbaren Verschlüsselungsstandard 256-Bit-AES-Verschlüsselung.**

Der Aufbau der Internetverbindung und der Telefonkonferenz ist sehr einfach. Bitte folgen Sie den Anweisungen. Bauen Sie zuerst die Internetverbindung laut Anweisung auf und wählen sich anschließend in die Telefonkonferenz ein. Die Telefonnummer erhalten Sie über das Einladungs-e-Mail bzw. ersehen Sie in der Bedienungsanleitung (**Seite 3**).

Wenn Sie Fragen zur Einwahl haben, setzen Sie sich bitte telefonisch **(0049)-(0)8192-93060 [bis maximal 15 Minuten vor Beginn des Seminars]** oder per e-Mail info@radar-csp.de mit uns in Verbindung. Vielen Dank.

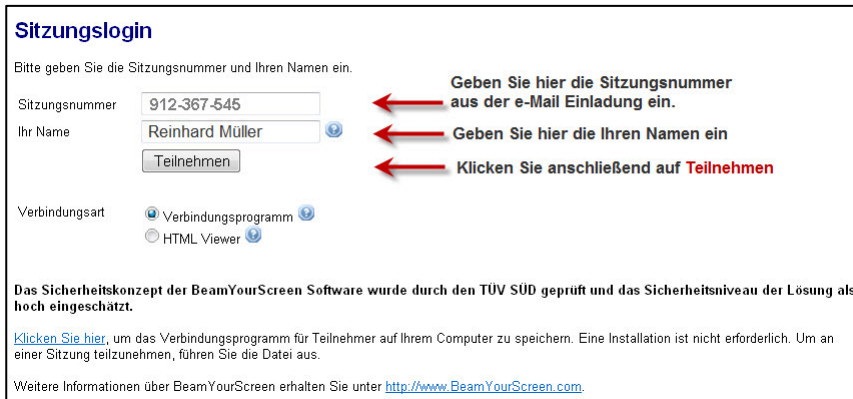
SCHRITT 1: Starten Sie Ihren Internet Browser



Wählen Sie die Internet Adresse

WWW.TEILNEHMEN.COM

SCHRITT 2: Es erscheint folgende Meldung auf Ihrem Bildschirm



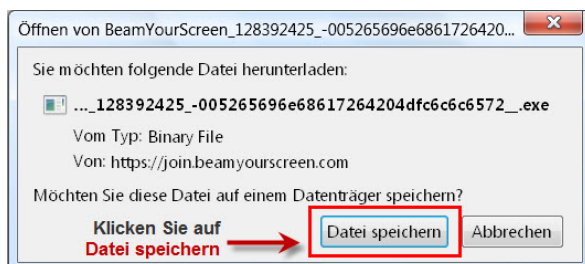
➤ Geben Sie im Feld **SITZUNGSNUMMER** die **Sitzungsnummer** ein, **die Sie in Ihrem Einladungs-e-Mail erhalten haben**. **BEISPIEL:** 912367545 (die Bindestriche zwischen den Blöcken werden automatisch eingefügt).

➤ Geben Sie im Feld **IHR NAME** Ihren Namen ein.

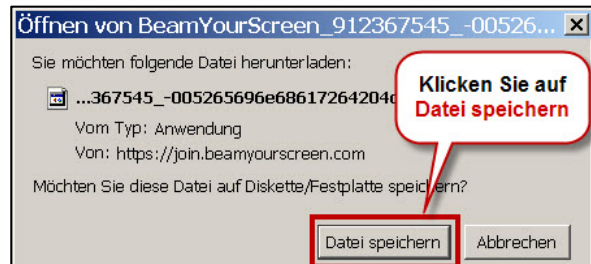
➤ Klicken Sie auf die Schaltfläche **TEILNEHMEN**.

➡ WICHTIG: DIE SITZUNGSNUMMER GILT FÜR DIE INTERNETEINWAHL UND FÜR DIE TELEFONKONFERENZ! ⬅

SCHRITT 3: Klicken Sie auf die Schaltfläche DATEI SPEICHERN




Darstellung Windows VISTA



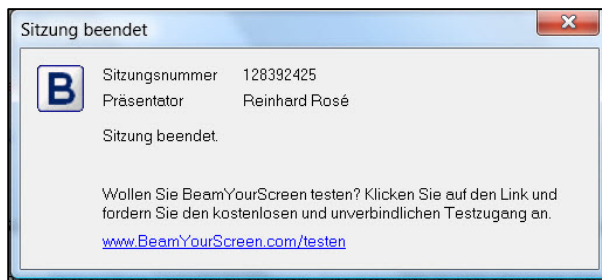
Darstellung Windows XP

Schritt 8: Einwählen in die Telefonkonferenz

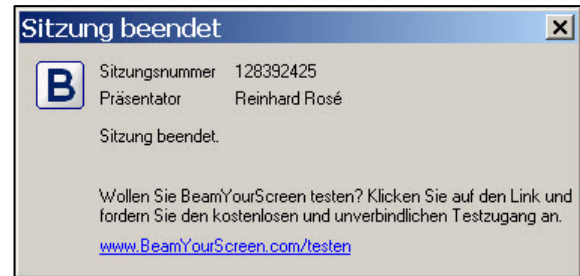
- Wählen Sie die Telefonnummer Ihres Landes
 - **Deutschland** **+49-(0)1805-007-648**
 - **Österreich** **+43-(0)820-4000-1573**
(ACHTUNG: Österreich nur aus dem Festnetz möglich!)
 - **Schweiz** **+41-(0)848-560-199**
- Es erfolgt die Ansage des Telefon-Konferenzdienstes.
- Geben Sie nun die 9-Stellige **SITZUNGSNUMMER, die Sie per e-Mail erhalten haben** ein und beenden die Eingabe mit der **#** Taste, z.B. **912367545#** 
- Es erfolgt die Ansage Ihrer Eingabe und werden aufgefordert, Ihren Namen einzugeben. SPRECHEN SIE IHREN NAMEN.
- Sie befinden sich in der Konferenz

- Die Gebühren für die Telefonverbindung trägt jeder Teilnehmer selbst.
(in Deutschland z.B. 14 ct/Min. aus dem Festnetz der Deutschen Telekom)
- Die Abrechnung erfolgt über die Telefonrechnung des Teilnehmers.

Schritt 9: Ende des Seminars



Darstellung Windows VISTA



Darstellung Windows XP

Nachdem der Tutor das Seminar beendet hat, erscheint auf Ihrem Bildschirm das Fenster **SITZUNG BEENDET**. Klicken Sie auf das **X** in der rechten oberen Ecke des Fensters.

Wenn Sie Fragen zum Einwählen in das Internet-Seminar haben, rufen Sie bitte (0049)-(0)8192-93060 bis maximal 15 Minuten VOR dem Beginn des Seminars an oder senden ein e-Mail an info@radar-csp.de